

MONTHLY STATISTICAL BULLETIN

OCTOBER 2024

Market capitalization: 304.458.398.525

Turnover: 1.968.807.023

Number of transactions: 1.847

MBI10: 8.621,61

↓0,33%

↑125,25%

↑0,65%

↓1,79%

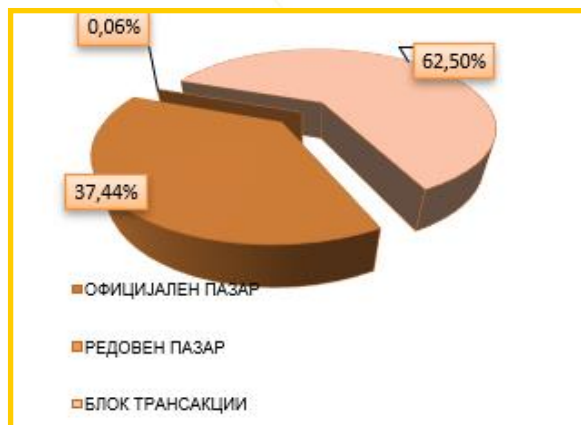
BASIC INDICATORS

TURNOVER (denars)	September 2024	October 2024	%
TRADING IN BEST	455.093.467	738.260.733	62,22
SHARES	451.990.057	715.368.713	58,27
BONDS	3.103.410	22.892.020	637,64
DAILY AVERAGE TURNOVER (denars)	22.754.673	35.155.273	54,50
DAILY AVERAGE NUMBER OF TRANSACTIONS	91	87	-4,40
BLOCK TRANSACTIONS	418.959.700	1.230.546.290	193,71
PUBLIC AUCTIONS	0	0	-
PUBLIC OFFERING	0	0	-
TOTAL	874.053.167	1.968.807.023	125,25
NUMBER OF TRANSACTIONS			
TRADING IN BEST	1.820	1.808	-0,66
BLOCK TRANSACTIONS	15	39	160,00
PUBLIC AUCTIONS	0	0	-
PUBLIC OFFERING	0	0	-
TOTAL	1.835	1.847	0,65
MARKET CAPITALIZATION (denars)			
MARKET CAPITALIZATION OF SHARES	305.471.228.634	304.458.398.525	-0,33
OFFICIAL MARKET-SHARES	296.175.107.303	295.318.385.612	-0,29
MARKET OF JOINT STOCK COMPANIES WITH SPECIAL REPORTING OBLIGATIONS	9.296.121.331	9.140.012.913	-1,68
MARKET CAPITALIZATION OF BONDS	21.127.123.586	21.132.752.788	0,03
TOTAL MARKET CAPITALIZATION	326.598.352.219	325.591.151.313	-0,31
MBI10	8.778,56	8.621,61	-1,79
OMB	122,72	123,86	0,93
NUMBER OF LISTED SECURITIES*	92	92	0,00
NUMBER OF TRADING DAYS	20	21	5,00

*The calculation includes the shares of ArceloMittal Skopje (HRM) AD Skopje, Blagoj Tufanov AD Radovich, Tajmiste AD Kicevo and Trudbenik AD Ohrid which are long term suspended from listing.

TURNOVER STRUCTURE

Market segment	Turnover (denars)	Turnover (EUR)	%	Number of transactions
OFFICIAL MARKET	737.123.203	11.986.893	37,44	1.799
REGULAR MARKET	1.137.530	18.498	0,06	9
BLOCK TRANSACTIONS	1.230.546.290	20.010.726	62,50	39
TOTAL	1.968.807.023	32.016.117	100,00	1.847



MONTHLY STATISTICAL BULLETIN

10 MOST LIQUID SHARES (Official market)

Issuer	Max (denars)	Min (denars)	Average price (denars)	Volume	Turnover (denars)	Turnover (EUR)	%	Num. of trans.	Market capitalization (denars)
Komercijalna banka Skopje	24.094,00	23.800,00	23.975,92	10.609	254.360.502	4.136.302	35,61	779	54.830.910.629
Makedonijaturist Skopje	9.200,00	7.650,00	8.293,66	18.714	155.207.584	2.523.913	21,73	83	3.507.098.603
Makpetrol Skopje	86.500,00	84.401,00	85.201,69	1.114	94.914.686	1.543.566	13,29	105	9.552.470.000
Alkaloid Skopje	22.500,00	22.100,00	22.263,21	3.451	76.830.346	1.249.385	10,76	272	31.906.762.069
Stopanska banka Bitola	3.300,00	3.199,00	3.207,39	14.507	46.529.535	756.649	6,51	57	1.290.224.100
OKTA Skopje	5.920,00	5.850,00	5.917,28	4.636	27.432.489	446.094	3,84	113	5.009.604.840
NLB Banka Skopje	45.000,00	44.250,00	44.834,80	364	16.319.867	265.388	2,28	77	38.338.798.290
Granit Skopje	1.698,00	1.600,00	1.632,80	5.832	9.522.511	154.851	1,33	48	4.914.203.200
Replek Skopje	14.997,00	14.500,00	14.682,78	559	8.207.672	133.470	1,15	55	3.810.240.000
Stopanska banka Skopje	1.965,00	1.899,00	1.944,59	3.812	7.412.767	120.547	1,04	55	34.178.476.952
Rest				36.445	17.493.224	284.467	2,45	125	107.979.596.929
Total				100.043	714.231.183	11.614.632	100,00	1.769	295.318.385.612

TOP GAINERS / TOP LOSERS—OFFICIAL MARKET

Issuer	Average price (denars) 30.09.2024	Average price (denars) 31.10.2024	% of change
TOP GAINERS			
Stopanska banka Bitola	3.200,05	3.300,00	3,12
RZH Tehnichka kontrola Skopje	560,00	577,00	3,04
Oranzherii Hamzali Strumica	300,00	308,00	2,67
Cementarnica USJE Skopje	36.300,00	37.000,00	1,93
NLB Banka Skopje	44.850,00	44.890,00	0,09
TOP LOSERS			
Geras Cunev konfekcija Strumica	500,00	310,00	-38,00
Geras Cunev trgovija Strumica	500,00	310,00	-38,00
Granit Skopje	1.760,00	1.600,00	-9,09
Makedonijaturist Skopje	8.499,94	7.754,83	-8,77
Ading Skopje	1.800,00	1.650,00	-8,33

OVERVIEW OF THE TRADING WITH BONDS

	HIGH (%)	LOW (%)	Last daily average price(%)	Last trading day	Volume	Turnover (denars)	Turnover (EUR)	Yield to maturity *
R. Macedonia — denationalization 19	92,00	92,00	92,00	14.10.2024	5.733	324.347	5.274	4,91%
R. Macedonia — denationalization 21	87,00	87,00	87,00	08.10.2024	18.158	971.385	15.797	5,78%
R. Macedonia — denationalization 22	87,50	86,00	87,00	31.10.2024	407.451	21.596.289	351.188	5,38%

* The model for calculation of annual average yield to maturity is adapted to the characteristics of the bonds. Calculation date is 30.09.2024 using the last average price of the bonds.

MONTHLY STATISTICAL BULLETIN

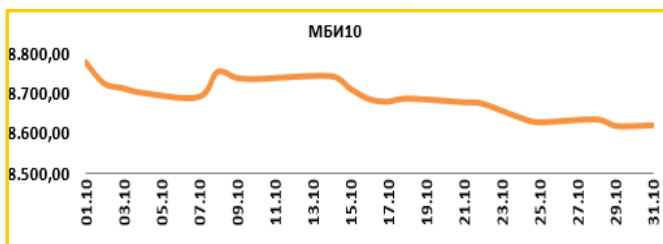
MBI10

Value at 31.10.2024 **8.621,61**

MAX Value in October (01.10.2024) 8.779,10

MIN Value in October (30.10.2024) 8.619,77

% of change from 31.12.2023 40,96%



All about MBI10 on: <http://www.mse.com.mk/Indices.aspx?Index=MBI10>

Composition of MBI10	Turnover (denars)	Volume	Num. of trans.	Last average price	% of monthly change of price
Alkaloid AD Skopje	76.830.346	3.451	272	22.291,33	-0,04
Granit AD Skopje	9.522.511	5.832	48	1.600,00	-9,09
Komercijalna banka AD Skopje	298.671.102	12.520	785	24.058,49	-0,10
Makpetrol AD Skopje	94.914.686	1.114	105	85.000,00	-2,19
Makedonijaturist AD Skopje	1.189.439.01	4	122.062	7.754,83	-8,77
Stopanska banka AD Skopje	7.412.767	3.812	55	1.957,51	-0,05
Makedonski Telekom AD Skopje	4.233.087	10.209	37	410,07	0,05
NLB Banka AD Skopje	16.319.867	364	77	44.890,00	0,09
TTK Banka AD Skopje	1.661.901	861	20	1.945,00	-0,15
UNI Banka Skopje	6.162.090	856	7	7.100,00	-0,69

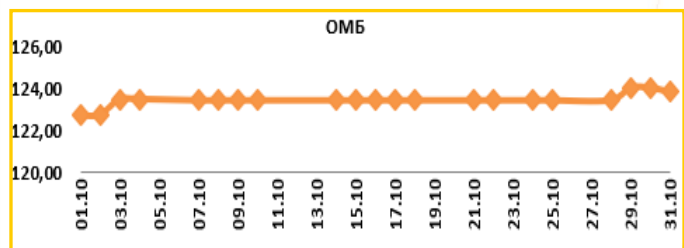
OMB

Value at 31.10.2024 **123,86**

MAX Value in October (29.10.2024) 124,06

MIN Value in October (02.10.2024) 122,72

% of change from 31.12.2023 -0,95%



All about OMB on: <http://www.mse.com.mk/Indices.aspx?Index=OMB>

Composition of OMB	Turnover (denars)	Volume	Num. of trans.	Last average price	% of monthly change of price
Government bonds-denationalization XV issue (RMDEN15)	0	0	0	95,00	0,00
Government bonds-denationalization XVI issue (RMDEN16)	0	0	0	90,00	0,00
Government bonds-denationalization XVII issue (RMDEN17)	0	0	0	90,00	0,00
Government bonds-denationalization XVIII issue (RMDEN18)	0	0	0	93,00	0,00
Government bonds-denationalization XIX issue (RMDEN19)	324.347	5.733	1	92,00	0,00
Government bonds-denationalization XX issue (RMDEN20)	0	0	0	87,00	0,00
Government bonds-denationalization XXI issue (RMDEN21)	971.385	18.158	4	87,00	-0,57
Government bonds-denationalization XXII issue (RMDEN22)	21.596.289	407.451	25	87,00	3,45



MONTHLY STATISTICAL BULLETIN

MBI10 LISTED COMPANIES RATIOS

Issuer	P/E Ratio ¹	Dividend yield ²	Foreign investors participation in October 2024	Foreign investors participation in September 2024	Change
Alkaloid AD Skopje	20,26	2,42%	2,51%	2,51%	0,00%
Granit AD Skopje	38,66	2,63%	7,95%	7,91%	0,04%
Komercijalna banka AD Skopje	15,45	3,73%	2,10%	2,10%	0,00%
Makpetrol AD Skopje	12,24	4,33%	1,35%	1,34%	0,01%
Makedonijaturist AD Skopje	36,38	2,58%	0,28%	0,32%	-0,04%
Stopanska banka AD Skopje	10,05	0,00%	92,33%	92,33%	0,00%
TTK Banka AD Skopje	19,10	5,55%	1,07%	1,07%	0,00%
Makedonski Telekom AD Skopje	19,35	6,11%	0,83%	0,83%	0,00%
NLB Banka AD Skopje	11,88	5,89%	87,28%	87,28%	0,00%
UNI Banka AD Skopje	8,35	5,05%	79,00%	79,00%	0,00%

[1] Share price at last day of trading in currently month, / Earnings per share

[2] The ratios are calculated using the data from the last published Audited financial reports and last paid dividend.

FOREIGN INVESTORS—OFFICIAL MARKET

	Foreign Legal investors October 2024	Foreign private investors October 2024	Total Foreign entities October 2024	Total Foreign entities September 2024	Change
Shares ³	34,80%	1,10%	35,90%	35,85%	0,05%
Denationalization bonds ⁴	0,08%	0,20%	0,29%	0,33%	-0,04%
Continuous government bonds ⁵	0,00%	0,00%	0,00%	0,11%	-0,11%

[3] Data as last day of trading in currently month according to the Central Securities Depository, regarding the participation of the foreign investors in the number of shares.

[4,5] Data as last day of trading in currently month according to the Central Securities Depository, regarding the participation of the foreign investors in the total nominal value of bonds.

FOREIGN AND DOMESTIC INVESTORS IN THE TOTAL TURNOVER [6]

	BUYING % of total	SELLING % of total
Foreign private investors	0,15%	0,35%
Foreign Legal investors	3,66%	0,20%
Total Foreign Legal entities	3,81%	0,55%
Domestic private investors	30,58%	75,87%
Domestic Legal investors	65,61%	23,58%
Total Domestic Legal entities	96,19%	99,45%

[6] Data as last day of trading in currently month according to the Central Securities Depository, regarding the participation of the foreign and domestic investors in the total turnover.

TURNOVER PER MEMBERS / in denars

Member	Code	Trading in BEST system	% of trading in BEST sys.	Block (denars)	% block	Public auctions	% of Public auctions	Public offering	% of Public offering	Total
ILIRIKA INVESTMENTS AD Skopje	IL	394.706.753	26,73	1.305.402.120	53,04	0	0,00	0	0,00	1.700.108.873
Eurohaus AD Skopje	EH	519.490.459	35,18	674.782.520	27,42	0	0,00	0	0,00	1.194.272.979
INVESTBROKER AD Skopje	MI	64.808.980	4,39	330.203.100	13,42	0	0,00	0	0,00	395.012.080
Komercijalna banka AD Skopje	KB	287.859.508	19,50	105.824.140	4,30	0	0,00	0	0,00	393.683.648
Stopanska Banka Skopje	SB	66.194.001	4,48	14.512.000	0,59	0	0,00	0	0,00	80.706.001
Fershped Broker AD Skopje	FR	27.202.328	1,84	24.376.200	0,99	0	0,00	0	0,00	51.578.528
NLB Banka AD Skopje	TN	50.075.167	3,39	0	0,00	0	0,00	0	0,00	50.075.167
INOVO BROKER AD Skopje	IN	39.776.179	2,69	0	0,00	0	0,00	0	0,00	39.776.179
Sparkase Banka AD Skopje	SP	13.541.798	0,92	5.992.500	0,24	0	0,00	0	0,00	19.534.298
TTK Banka AD Skopje	TK	12.866.293	0,87	0	0,00	0	0,00	0	0,00	12.866.293
Total		1.476.521.467	100,00	2.461.092.580	100,00	0	100,00	0	100,00	3.937.614.047

Turnover via BEST system and turnover in block trades is calculated on the basis of double counting, in order to include the executed cross trades by the MSE members in the structure of the overall MSE turnover. As since June 13 2003, during the government auctions on the selling side there is no brokers (i.e. MSE performs this role), the turnover derived from government auctions is still calculated on the basis of single counting.

MONTHLY STATISTICAL BULLETIN

AS A REMINDER

The product of the Macedonian Stock Exchange **BESTNET ANALYTICS** is a modern internet service that helps investors in building well-founded investment strategies and in bringing valuable investment decisions.

BESTNET ANALYTICS contains:

- Data for more than **100** companies traded on the Macedonian Stock Exchange
- More than **70** different financial indicators of companies and more than **40** indicators for banks
- Monitoring and comparing the values for the last **3** years
- Tracking results by quarters
- Data in den, euros and dollars
- Data for paid dividends from companies for the last **4** years
- Data for the major shareholders of the company
- Data for management bodies of the company
- Data for related companies
- Comparison and monitoring of a large number of financial indicators
- Monitoring indicators by sectors and industries
- Graphic display of technical indicators
- Over **40** technical indicators and oscillators
- Monitoring of investments, determining their current value
- Calculation of gains / losses from unrealized transactions
- Calculation of gains / losses from trades executed
- Simulated portfolios

Шифра на XB	Датум на трансакција	Број на трансакција	Количина	Куповна вредност - вкупно (во ден.)	Датум на последна цена	Последна просечна цена	Вкупна вредност (во ден.)	Нереализирана добитка / загуба (во ден.)	% промена од купување на XB	% од вредноста на вкупните вложувања
GRNT	17.02.2009	X52515136					1.800.000,00		133,33%	3,74%
TEL	11.06.2009	1235649	600,00	360.000,00	27.01.2008	653,11	391.866,00	31.866,00	8,85%	1,00%

Македонски Телеком Скопје (TEL)										
Тип на хартија	Share		Куповна вредност - вкупно (во ден.)		360.000,00		Датум на последна цена		21.01.2008	
Датум на трансакција	11.06.2009		Последна просечна цена		653,11		Нето вредност (во ден.)		391.066,00	
Број на трансакција	1235649		Акмулирана камата (во ден.)		0,00		Вкупна вредност (во ден.)		391.866,00	
Количина	600,00		Нереализирана добитка / загуба (во ден.)		31.866,00		% промена од купување на XB		8,85%	
Куповна цена (во ден.)	600,00		% од вредноста на вкупните вложувања		1,00%					
Номинална вредност	0,00 MKD									
Куповна вредност (во ден.)	360.000,00									
Купена акумул. камата (во ден.)	0,00									
Трансакциски трошоци (во ден.)	500,00									

P.Македонија - денационализација 01 (PMDEH01)										
Тип на хартија	Bond		Куповна вредност - вкупно (во ден.)		107.092,08		Датум на последна цена		27.11.2007	
Датум на трансакција	11.07.2008		Последна просечна цена		85,00		Нето вредност (во ден.)		116.662,50	
Број на трансакција	1919		Акмулирана камата (во ден.)		1.325,88		Вкупна вредност (во ден.)		117.888,35	
Количина	2.250,00		Нереализирана добитка / загуба (во ден.)		11.198,57		% промена од купување на XB		10,00%	
Куповна цена (во %)	77,80		% од вредноста на вкупните вложувања		0,30%					
Номинална вредност	1,00 EUR									
Куповна вредност (во ден.)	106.689,77									
Купена акумул. камата (во ден.)	402,31									
Трансакциски трошоци (во ден.)	500,00									

Опис на XB	Официјален лазар	Последно тргување	Податоци од тргувањето
Лазарен сегмент	Официјален лазар	Последно тргување	22.02.2012
Лазарен подсегмент	Берзанска котација - обични акции	Цена на отварање	4.200,00
Тип на XB	Обични акции	Цена на затварање	
ISIN број	MKALKA101011	Највисока цена	4.200,00
Купени издадени XB	1431353	Најниска цена	4.121,00
Шифра на XB	ALK	Просечна цена во ден	4.187,03
Номинална вредност	25,56 EUR	Количина	67
		Промет	280.531,00
		Трансакции	5

Движења на цената и прометот				Показатели по акција за издавачот			
Највисока цена во пос. 52 недели	4.599,00	Коefициент цена / добитка	10,43	Највисок P/E во пос. 52 недели	11,46	Коefициент цена / приход од продажба	1,01
Најниска цена во пос. 52 недели	3.799,00	Дивиденден принос	3,98%	Најнисок P/E во пос. 52 недели	9,47	Нето добитка по акција за пос. 12 месеци	430,59
% промена во посл. 30 дена	8,48%	Коefициент цена / Кингводствена вредност по акција	0,91	Коefициент цена / добитка за пос. 12 месеци	9,72		
% промена во посл. 3 месеци	6,98%	Коefициент цена / Акмулирана добитка по акција	2,62				
% промена во посл. 6 месеци	0,80%	Коefициент цена / приходи од продажба	1,01				
% промена во посл. 1 година	-4,07%	Коefициент цена / парични приливи од оперативни активности	13,56				
Просечен дневен промет во пос. 30 дена	645.146,23	Коefициент цена / оперативна добитка	8,93				
Просечен дневен промет во пос. 3 месеци	812.362,12	Коefициент цена / EBITDA	6,35				
Просечен дневен промет во теконата година	626.836,29						
Просечен дневен промет во пос. 52 недели	1.304.591,88						

For more information on : www.bestnet.com.mk

ПОСВЕТЕНОСТА И УСПЕХОТ СЕ НАЈДОБРИ ПРИЈАТЕЛИ



Комерцијална банка
Најдобра банка во Македонија
за 2024 според *Global Finance*



Комерцијална
банка

kb.mk



МАКЕДОНСКА БЕРЗА
MACEDONIAN STOCK EXCHANGE